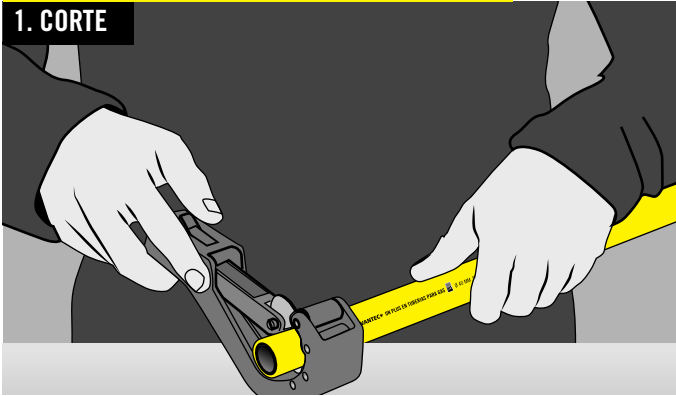


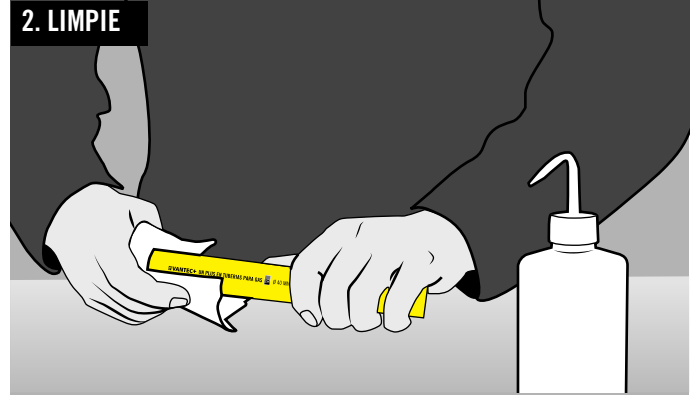
# INSTALACIÓN PASO A PASO

## 1. CORTE



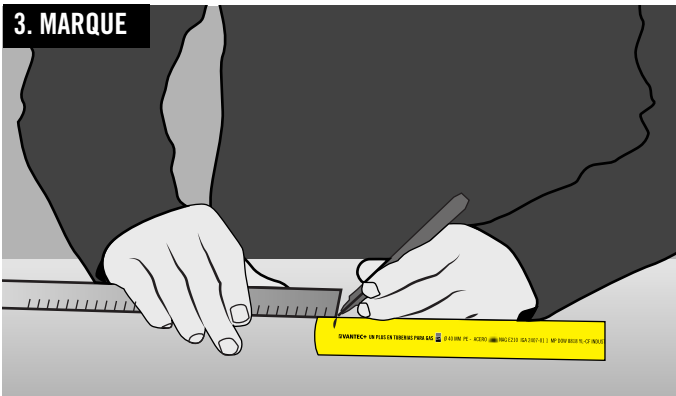
Corte el tubo en forma perpendicular al eje del tubo. Elimine rebabas o virutas.

## 2. LIMPIE




Limpie los puntos a unir con un paño embebido en alcohol fino (tubo y conexión).

## 3. MARQUE



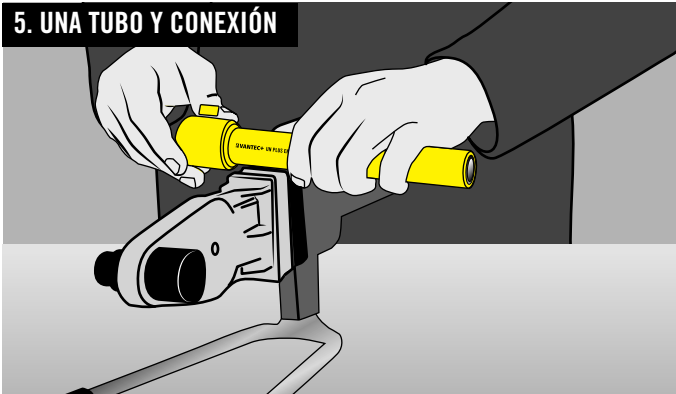
Marque en el tubo la longitud de penetración de la boquilla (Ver tabla A).

## 4. INTRODUZCA EN LAS BOQUILLAS



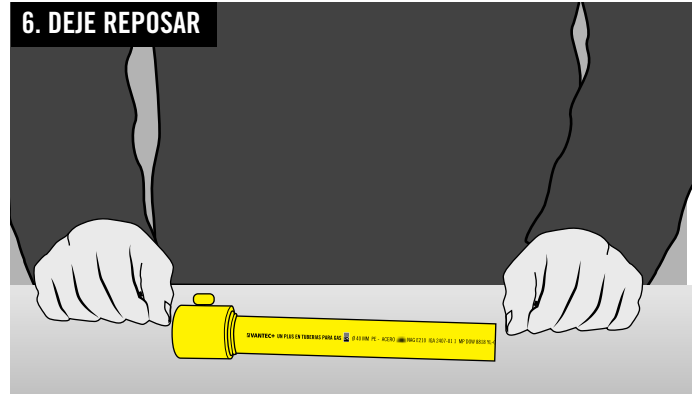
Verifique que la termofusora se encuentre a temperatura de trabajo e introduzca simultáneamente tubo y conexión en las boquillas, manteniendo el tiempo indicado (ver tabla A).

## 5. UNA TUBO Y CONEXIÓN



Retire tubo y conexión y proceda a su unión manteniendo una presión moderada y constante respetando los tiempos de acople (ver tabla A).

## 6. DEJE REPOSAR



La termofusión correcta es identificada por la formación de dos anillos sucesivos. Respete el tiempo de reposo antes de someter la unión a movimientos (ver tabla A).

**TABLA A / TIEMPOS PARA TERMOFUSIONAR**

| Diámetro nominal del tubo a unir (mm) | Penetración del tubo en boquilla (mm) | Segundos de calentamiento a 220° C | Segundos de calentamiento a 260° C | Segundos en realizar acople de partes | Minutos de espera para enfriamiento |
|---------------------------------------|---------------------------------------|------------------------------------|------------------------------------|---------------------------------------|-------------------------------------|
| 20                                    | 12                                    | 8"                                 | 5"                                 | 4"                                    | 2'                                  |
| 25                                    | 13                                    | 10"                                | 7"                                 | 6"                                    | 2'                                  |
| 32                                    | 14,5                                  | 13"                                | 8"                                 | 7"                                    | 4'                                  |
| 40                                    | 16                                    | 17"                                | 12"                                | 8"                                    | 4'                                  |
| 50                                    | 18                                    | 32"                                | 18"                                | 8"                                    | 4'                                  |
|                                       |                                       | <b>RECOMENDADA</b>                 | <b>ACEPTADA</b>                    |                                       |                                     |